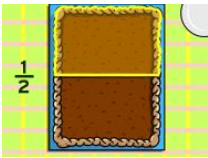
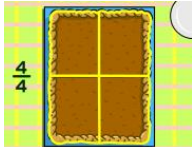
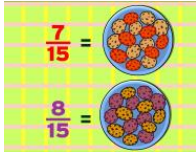


השבר הפשוט: מחוון למורים – מקבץ 1

השבר הפשוט

רמת קושי 1

מטרת השאלה	מיומנויות דרשות	רמת חשיבה	תשובה	שאלה	תזמון נקודת העצירה
בדיקת הבנה.	זיהוי	הבנה		<p>מה מייצג המכנה 2?</p> <p>א. גודל כל פרוסה</p> <p>ב. מספר החלקים השווים שחולקה העוגה</p>	<p>01:22</p> 
וידוא הבנה.	הכללה	יישום		<p>אם נחלק את העוגה לחמישה חלקים שווים, איך ייקרא כל חלק מהעוגה?</p> <p>א. $\frac{1}{5}$</p> <p>ב. $\frac{1}{6}$</p> <p>ג. 5</p>	<p>02:27</p> 
וידוא הבנה.	זיהוי	הבנה		<p>מה מייצג המספר 15 במכנה?</p> <p>א. את מספר עוגיות שיבולת השועל</p>	<p>03:58</p> 

				ב. את מספר עוגיות השוקולד צ'יפס ג. את סך כל העוגיות שבצלחת	
סיכום הסרטון.	חיבור אישי, יישום מידע	ידע		חשבו: איפה עוד אתם נתקלים בשברים בחיים שלכם?	05:04 (שאלת סיכום)